

施工現場にあたらしい価値をプラス「現場Plus」

60ID  
月額 1万円 (税別)



現場デジタル化ツール

現場Plus



現場Plus  
製品ホームページ

# 施工現場に あたらしい4つの価値をPlus+

## ノウハウをPlus+

### 現場を知り尽くした充実の機能

トーク、掲示板、写真、図面、工程表などの基本機能はもちろん、入退場管理、お施主様への情報公開、危険予知活動、協力業者の多段承認など、施工現場に必要な機能を標準搭載しました。

## 使いやすさをPlus+

### 直感的に分かる、使いやすい画面

操作は楽々ワンタッチ。スマートフォンやタブレットに不慣れな方でも、画面の指示に従ってタッチするだけ。マニュアルレスで、誰でも簡単に情報共有できます。

## 生産性をPlus+

### 生産性向上と働き方改革の実現

工事の進捗をチーム全体でリアルタイム共有することで手戻り、伝達ミス防止し、生産性が飛躍的に向上します。工程組みは無理や重複がないよう、他の現場を含めた横断的な検討が簡単にできます。

## コストパフォーマンスをPlus+

### 圧倒的ローコストで、現場のスタンダードに

現場 Plus は60IDで月額1万円。一人あたり、たったの167円/月。コストを気にせず配布でき、情報共有の輪がどんどん広がります。

現場でも、会社でも、在宅ワークでも◎



スマートフォン



タブレット

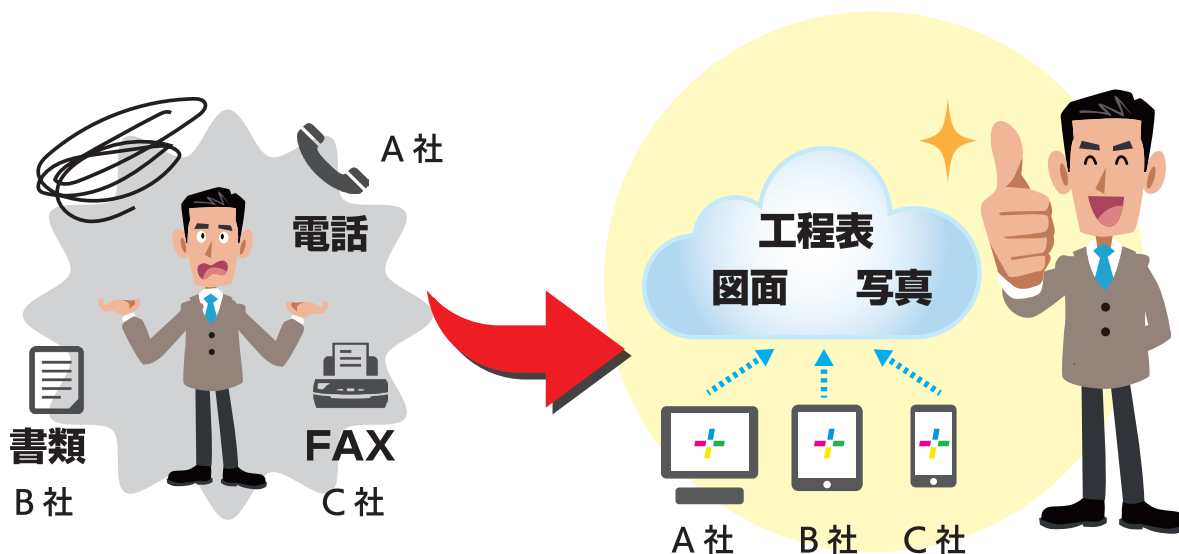


パソコン



# 現場デジタル化ツール「現場Plus」とは

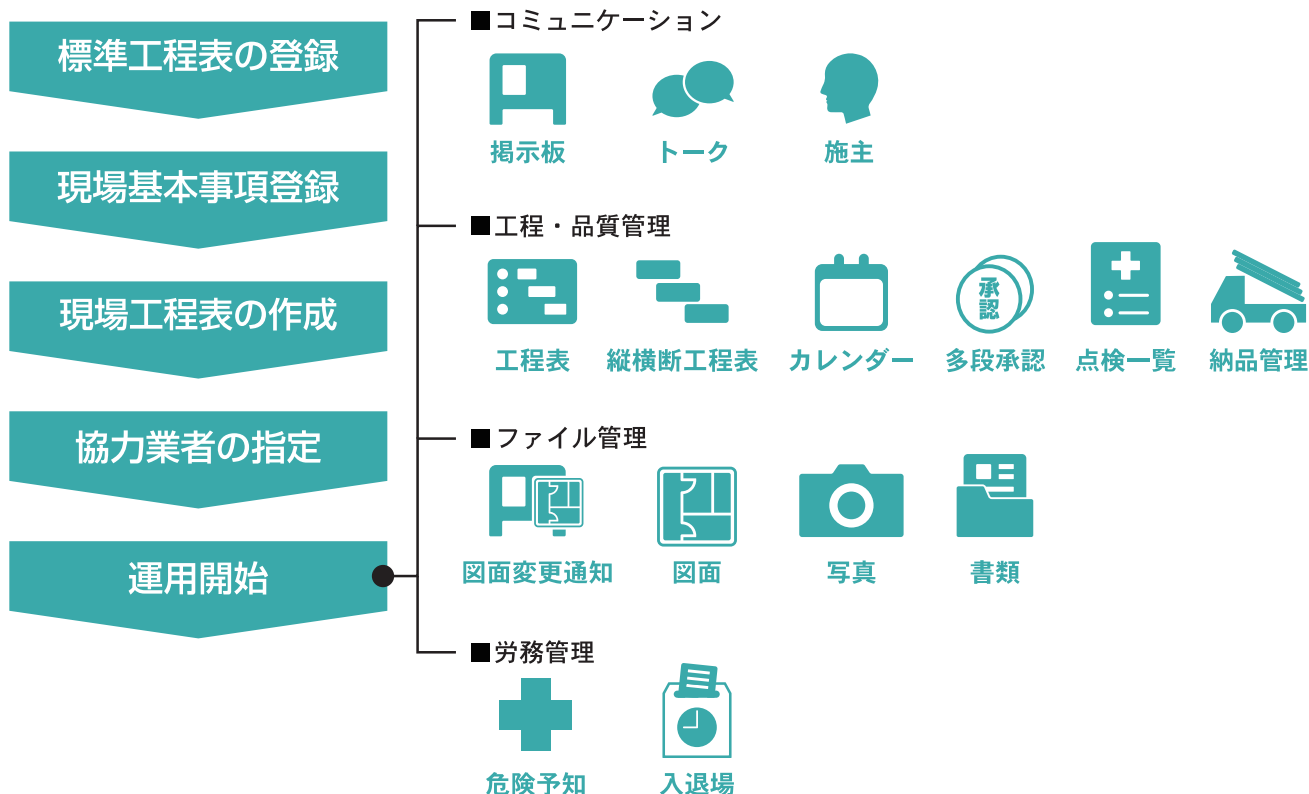
電話・FAX・書類をクラウドに置き換えて効率化！



現場Plusは電話・FAX・書類など、従来の情報伝達をすべてクラウドに置き換えます。チーム内の情報共有を迅速かつ円滑にすることで、業務を大幅に効率化します。

## 運用の流れと主な機能

現場Plusなら、オプション料金なしで全ての機能が使えます。

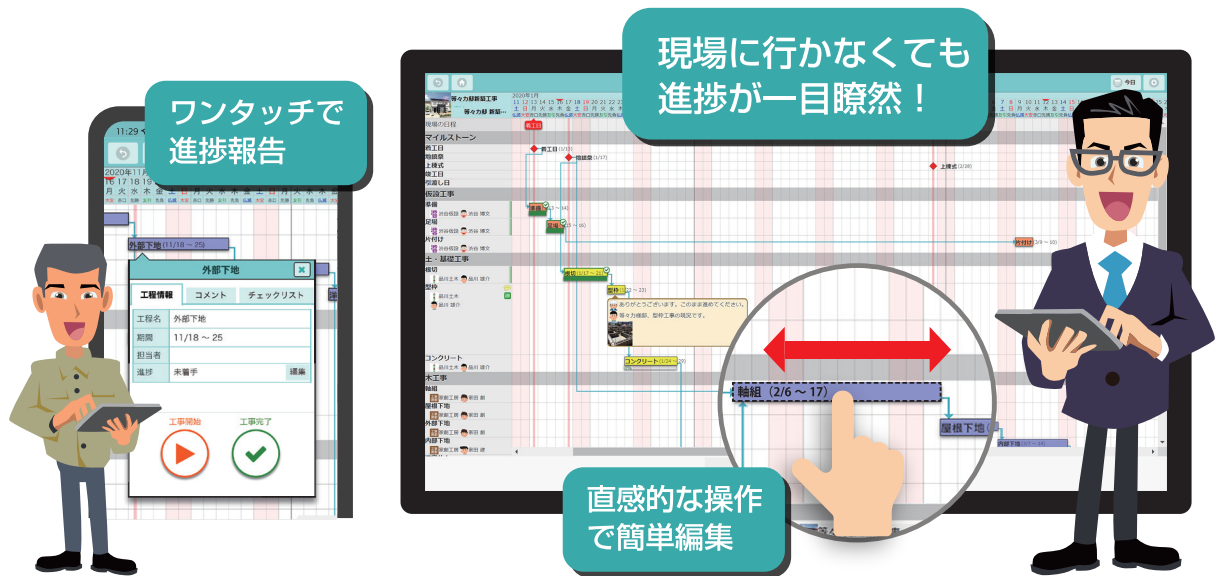


# らくらく工程表作成、かんたん進捗報告

## 現場工程表

工程が見える！ 進捗が見える！

工程表は、テンプレートを選択して期間を入力するだけで、あっという間に作成できます。進捗の報告も工程表上でワンタッチ。現場を見える化し、手戻りやロスを未然に防ぎます。



## 縦横断工程表

無理な工程組みを防止！

複数の工程表を一画面で表示することで、担当者の重複や無理がないかなどの検討ができる機能です。現場ビュー / 担当ビューを切り替えることができ、必要な情報が一目瞭然です。

現場ビュー

A 現場  
B 現場  
C 現場



担当ビュー

Aさん  
Bさん  
Cさん



Point

2020年10月の改正建設業法において「建設業の働き方改革の促進」が明文化されました。また、2024年4月から建設業においても「時間外労働の上限規制」が適用され、無理のない工程組みが求められます。

~~無理~~ ~~残業~~



# 施工現場のノウハウが詰まった機能

## 掲示板・トーク

### 既読 / 未読が一目でわかる！

「現場全体の一斉連絡は掲示板」「個人やグループでの会話はトーク」と目的によって連絡手段を使い分けることができます。また、どちらも個人ごとの既読 / 未読が確認できるので、言った言わないの行き違いがなくなります。

掲示板



トーク



Point

メンション（指名）機能とリアクション機能でトークがますます使いやすくなりました。

設計変更のお知らせ



写真のアップロード



Point

アップロードする際にサイズ選択ができます。  
(オリジナル・大・中・小)

## 写真・図面・書類

### 設計変更も瞬時に通知！

写真・図面・書類は現場ごとにフォルダ分けして管理することが可能です。設計変更があった場合には、リアルタイムで関係者に通知されるので、図面の取り違いを防止できます。また朱書き機能の活用により、すばやく的確な指示を出せます。

## 工程チェック・工事完了報告書

工程ごとにチェック項目を設定し、担当者にチェックや写真添付を義務付けることができます。その結果を「工事完了報告書」として出力することも可能です。



## 電子黒板

写真に電子黒板を追加することができます。

黒板の色や項目、表示方法などをカスタマイズできます。

現場名	有明様邸 新築工事
撮影日	2015年7月19日(日)
工事名	型枠
施工業者	菅井基礎工事
施工担当	菅井 次郎
管理者	住宅 蔵人

# スマホでかんたん、遠隔管理

## 点検一覧（安全パトロール）

### 点検をもっと手軽に、確実に実施！

安全パトロールなど、現場ごとに行う点検のための機能です。テンプレートを元にして、点検予定を簡単に作成できます。写真のアップロードやチェックリストの他、帳票のPDF出力も可能です。

### 点検テンプレート



### 業務の流れ



## 入退場管理

担当者が現場に近づくとポップアップで入場ボタンが表示されます。ワンタッチで入場を記録できます。



## お施主様向け機能

お施主様との会話（トーク）や現場写真の公開が可能です。



## 危険予知 (KY) 活動

現場入場時に危険予知 (KY) 活動を表示することができます。確認しないと入場処理ができないため、現場の安全管理を徹底させることができます。

## 国内自社データセンターがBCP※を実現

ダイテックが国内で運営するデータセンターで、お客様の大切なデータを、責任をもってお預かりします。災害など、万が一の場合でもデータを守り、業務の継続をサポートします。

### ※BCP（事業継続計画）

災害などの緊急事態が発生した時に、企業が損害を最小限に抑え、事業の継続や復旧を図るための計画。



JQA-IM0221  
住宅産業向け  
クラウドサービスの運用  
ISO/IEC 27001  
情報セキュリティ

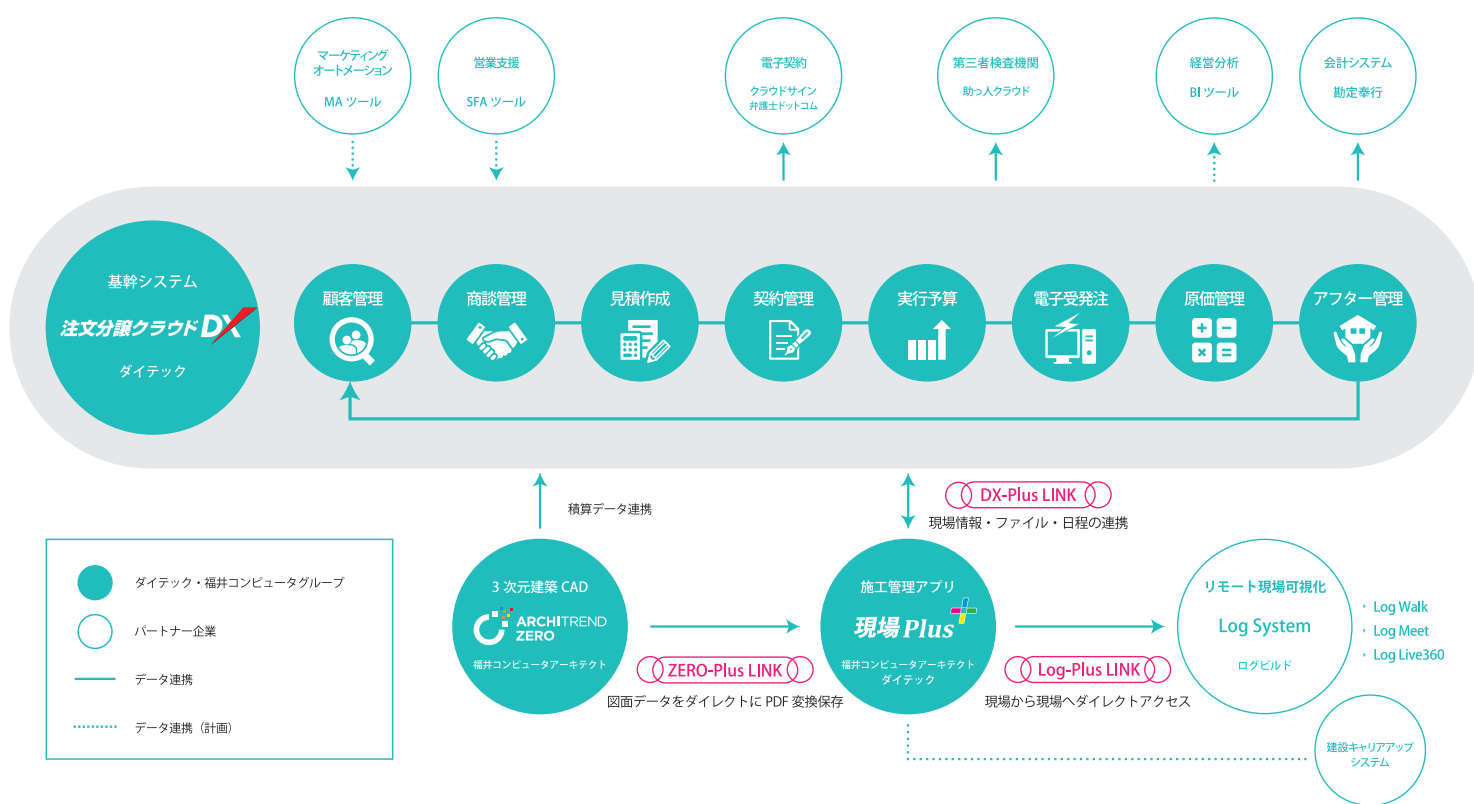


# 他システムとの連携でさらに効率化

## “トータルソリューション”で、局所最適を防ぐ

ばらばらのシステムを導入した結果、局所最適に陥ってしまうという問題が起こりがちです。そこで当社は、住宅会社・工務店の業務全体をトータルに効率化することを目的として、他システムとの機能連携を拡充しています。

ダイテックの基幹システム「注文分譲クラウドDX」との連携では、現場の基本情報の同期、写真等のファイル共有、査定の連携等が可能です。



## 安心のサポート体制

お客様サポートサイト

無料学習動画

機能別操作編・新機能紹介・Q&A



オンライン研修  
らくらくOnline



電話サポート

## お客様の声

導入の決め手はやっぱりコスト面ですね。他社製品よりもかなり抑えることができる、というのは非常に大きかったです。それから機能的にも必要充分というか、私たちが求めるものがきちんと網羅されていました。特にいつでも何処からでも工程表等が見られるというのは、便利だと思いましたね。

株式会社ナミカワ不動産販売様



導入事例サイト  
スタラボ

ARCHITECT  
STYLE LAB

福井コンピュータアーキテクト スタラボ



◀続きはウェブで視聴できます!!

# 利用会社 60,000社 突破!! 導入企業様一部ご紹介 ※50音順



## 価格体系

### ひとりあたり月額 167 円のローコスト

サービス名		価格 (税抜)		サービス内容
初期ID登録費用		月額料金の1ヶ月分		新規導入時に必要 ※2ヶ月間ID数及びストレージの追加は不可
利用料	基本プラン[60ID]	¥120,000/年	¥10,000/月	●現場の生産性向上とリモートワークを実現するクラウドサービス ●基本ストレージ: 50GB (追加ストレージ 50GB: ¥60,000/年・¥5,000/月)
	ID追加[30ID]	¥60,000/年	¥5,000/月	

ZERO  
おすすめ  
セット

CADとセットで設計から現場管理までをスムーズに!  
**ZERO現場管理セレクト**

- ARCHITREND ZERO (ZERO基本)
  - 現場Plus (60ID) / 初期ID登録費用・1年間利用料 ※2年目以降は別途利用料がかかります。
- ◎価格についてはお問合わせください。

## サポート

### 万全のサポートで導入後も安心

サービス名		価格 (税抜)	時間	サービス内容
操作講習	オンライン教育 (対象:元請)	¥30,000	3時間/1回	事務所や自宅などどこからでもオンラインで最大100名まで受講可能。 【実施内容】元請研修、および協力業者向け説明会実施研修 ※有効期間はオンライン教育ご契約から1年間となります。

◎自社で協力業者向け研修の実施が難しい場合は出張教育(100,000円(税抜)2時間/1回)を承っております。講師はオンラインでの対応で、ご指定の会場に弊社営業担当が1名出張しサポートいたします。  
(追加講師サポート20,000円(税抜)/人)

【電話サポート】 お電話で操作のサポートを承ります。 ◎現場Plusを直接ご契約の元請け会社様に限ります。



# 0570-058-291

【受付時間】 9:00~12:00 / 13:00~17:00 (土曜、日曜、祝祭日、弊社指定の休業日は除きます。)

※サポート料は無料です。※ナビダイヤルは福井県坂井市に着信し、着信地までの通話料はお客様のご負担となります。また、通話料金につきましてはマイラインの登録に関わらず、NTTコミュニケーションズからの請求となります。

【動作環境】

- アプリ: iOS 12.0 以上 / Android OS 7.0 以上
- ブラウザ: Google Chrome (推奨) / Firefox / Safari / Microsoft Edge

※本サービスのご利用にはインターネット環境が必要です。※最新の情報はホームページをご確認ください。

●開発元: 株式会社ダイテック

お問  
合せ

## 福井コンピュータアーキテクト株式会社

本社 / 〒910-0297 福井県坂井市丸岡町磯部福庄5-6

札幌・盛岡・仙台・水戸・宇都宮・高崎・新潟・長野・さいたま・千葉・東京・静岡・名古屋・岐阜・  
福井・京都・大阪・神戸・岡山・高松・松山・広島・福岡・別府・宮崎・鹿児島・那覇

●資料請求・個別デモのご依頼などお問合せはお気軽に

[福井コンピュータグループ総合案内]



# 0570-039-291

福井コンピュータアーキテクト

検索

https://archi.fukuicompu.co.jp

※掲載されている仕様・画面デザイン等は開発中のものであり、予告なく変更する場合があります。

2024.08

お問い合わせは  
WEBでお気軽に

現場Plus専用お問合わせ ▶

